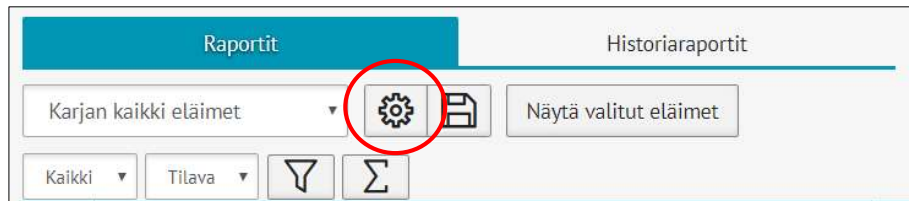
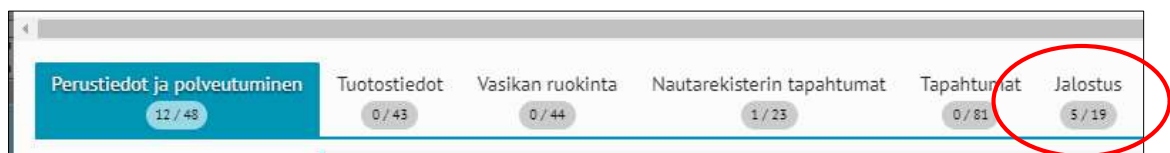


## DNA-tulosten tarkastelu Minun Maatilani -palvelussa

- Valitse muokattavat raportit



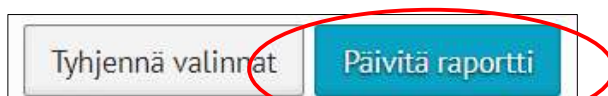
- Valitse päävalikosta kohta "Jalostus"




- Valitse "DNA-määritykset" -osiosta näkyviin "DNA-tulos" -sarake



- Valitse "Päivitä raportti", jotta "DNA-tulos" -sarake päivittyy näkyviin eläinlistalle



- Valitse "Tallenna", jos haluat tallentaa valitun sarakkeen raporttipohjaan



- Ohjelma kysyy, että haluatko tallentaa valitun sarakkeen avoimena olevaan raporttipohjaan vai luoda uuden raportin. Mikäli haluat luoda uuden raportin, anna raportille nimi ja valitse "Tallenna uutena". Raportti tallentuu pudotusvalikon kohtaan "Omat raportit".



- Tulokset näkyvät sarakkeessa lyhenteinä. Lyhenteen viimeinen kirjain kertoo tuloksen:
  - o F = Vapaa
  - o C = Heterotsygootti kantaja
  - o S = Homotsygootti kantaja / sairas

**Lista genomitestin yhteydessä julkaistavista DNA-tuloksista löytyy Faban kotisivuilta osoitteesta:**

[www.faba.fi/genomitestaus](http://www.faba.fi/genomitestaus)

**Genomitestaukseen ja DNA-tuloksiin liittyvissä kysymyksissä Teitä palvelee Fabalab-palvelut**

fabalab@faba.fi  
puh. 043 825 1003