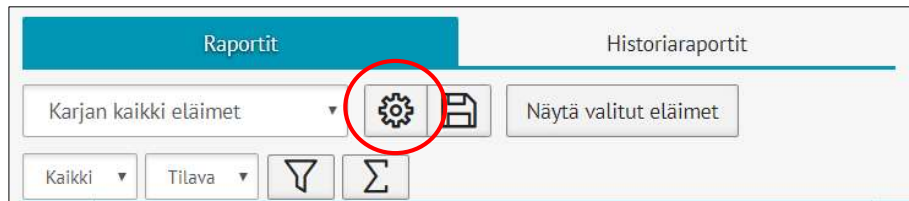
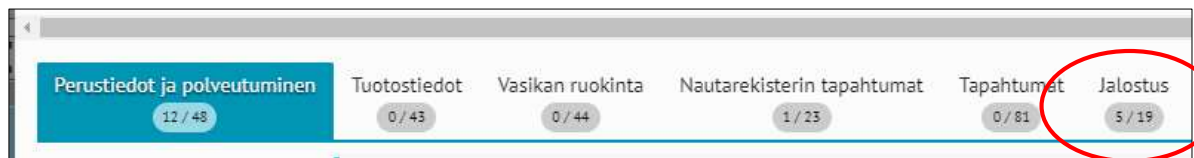


Näyteseurannan käyttöönotto Minun Maatilani -palvelussa

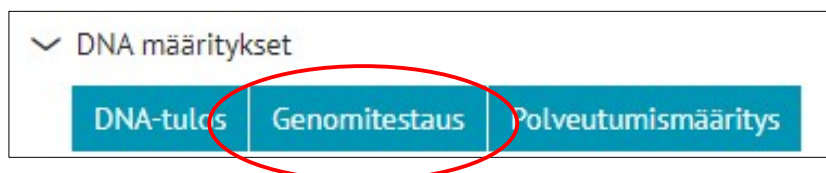
- Valitse muokattavat raportit



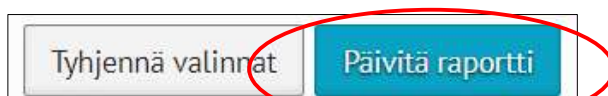
- Valitse päävalikosta kohta "Jalostus"




- Valitse "DNA-määritykset" -osiosta näkyviin "Genomitestaus"-sarake



- Valitse "Päivitä raportti", jotta "Genomitestaus"-sarake päivittyy näkyviin eläinlistalle



- Valitse "Tallenna", jos haluat tallentaa valitun sarakkeen raporttipohjaan



- Ohjelma kysyy, että haluatko tallentaa valitun sarakkeen avoimena olevaan raporttipohjaan vai luoda uuden raportin. Mikäli haluat luoda uuden raportin, anna raportille nimi ja valitse "Tallenna uutena". Raportti tallentuu pudotusvalikon kohtaan "Omat raportit".



Näyteseurannan tulkintataulukko löytyy Faban kotisivuilta osoitteesta:

www.faba.fi/genomitestaus

Genomitestaukseen ja näyteseurantaan liittyvissä kysymyksissä Teitä palvelee Fabalab-palvelut

fabalab@faba.fi
puh. 043 825 1003